




## FELCO 9

Metszőollók - Ergonómikus modell - Balkezeseknek

Made in Switzerland by FELCO



25mm/1in.



S



L



L



R



210mm/8.3in.



245g/8.6oz.



7 83929 10007 4

> **Megbízható:** kényelmes és könnyű. Erős, kovácsolt alumínium fogantyú élettartam garanciával\* / penge és ellenpenge kiváló minőségű edzett acélból / tiszta, precíz vágás / minden alkatrész cserélhető

> **Hatékony:** könnyű, tartós vágásbeállítás / drótvágó barázdával / nedvesség elvezetővel

> **Ergonómikus:** kézfej és csuklóvédelem a markolat optimális kialakításának és a vibrációs csillapításnak köszönhetően, csúszásmentes markolat

## Ajánlott felhasználási területek

★ = Ajánlott, ★★ = Erősen ajánlott, ★★★ = Legjobb szerszám

|                              |     |
|------------------------------|-----|
| Szőlő                        | ★★★ |
| Gyümölcsös                   | ★★★ |
| Kertészet                    | ★★★ |
| Parkfenntartás               | ★★★ |
| Faiskola                     | ★★★ |
| Kiskezű felhasználóknak      | ★★★ |
| Átlagos kezű felhasználóknak | ★★★ |
| Nagy kezű felhasználóknak    | ★★★ |
| Jobbkezeseknek               | ★★★ |
| Balkezeseknek                | ★★★ |

---

## Kitűnő választás



### **Drótvágó barázda**

A pengén található barázda lehetővé teszi kisebb átmérőjű drótok elvágását a penge sérülése nélkül.



### **Nedvesség elvezető**

Megakadályozza a pengék összeragadását nedves fa metszése esetén, nem kell minden vágás után letisztítani a pengéket, így hatékonyabb és gyorsabb a munkavégzés.



### **Mikrometrikus beállítás**

A FELCO mikrometrikus rendszere biztosítja a vágófej optimális beállítását. Ennek köszönhető a tiszta, precíz vágás.



### **Rezgéscsillapító rendszer**

A rezgéscsillapító gumibakok a vágás végén csökkentik a vibrációt. Védik a kezét és a csuklót



### **Kovácsolt alumínium markolat**

Könnyű, erős, stabil markolat, amely köszönhető a speciális alumínium ötvözetnek és a fejlett, precíziós kovácsolási technológiának. Élettartam garanciával\*.



### **Döntött vágófej**

A döntött vágófej maximalizálja a felhasználó kényelmét és csökkenti az izom és csontrendszeri sérülések kockázatát.

**Kiegészítők**



FELCO 902  
Élező  
Élező kő



FELCO 903  
Élező  
Gyémántporos



FELCO 910  
Szerszámtartó  
Bőr, övre fűzhető



FELCO 912  
Szerszámtartó  
Bőr, övre csiptethető

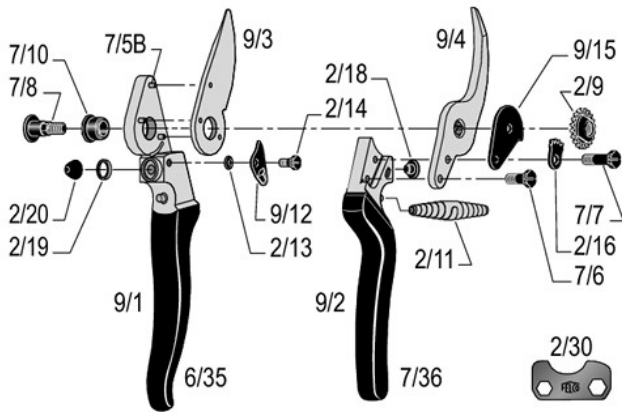


FELCO 980  
Tisztító spray

































FELCO 990  
Zsír

### Alkatrészek



| FELCO | REF. | Designation           | Composition  | UCC Barcode |
|-------|------|-----------------------|--|-------------|
|       | 2/30 | Csavarbeállító kulcs  | 1x 2/30  |             |
|       | 9/3  | Penge                 | 1x 9/3   |             |
|       | 9/4  | Ellenpenge            | 1x 9/4 + 1x 7/6  |             |
|       | 7/90 | Javítókészlet         | 1x 7/7 + 1x 2/16 + 1x 2/9 + 1x 7/8   |             |
|       | 2/91 | Rugókészlet           | 2x 2/11  |             |
|       | 2/93 | Javítókészlet         | 4x 2/18 + 6x 2/20  |             |
|       | 7/94 | Javítókészlet         | 1x 2/9 + 1x 7/8  |             |
|       | 9/1  | Markolat penge nélkül | 1x 9/1 + 3x 7/5B + 1x 2/19 + 1x 2/20 + 1x 7/10 + 1x 2/13 + 1x 9/12 + 1x 2/14 + 1x 7/35 |             |
|       | 9/2  | Markolat penge nélkül | 1x 9/2 + 1x 2/18 + 1x 7/36   |             |

|   |      |                         |         |  |
|---|------|-------------------------|---------|--|
|    | 6/35 | Markolat burkolat       | 1x 6/35 | <br>7 83929 40219 2   |
|    | 7/36 | Markolat burkolat       | 1x 7/36 | <br>7 83929 40239 0   |
|    | 7/5B | Szegecs a pengéhez      | 1x 7/5B | <br>7 83929 40240 6   |
|    | 7/6  | Csavar az ellenpengéhez | 1x 7/6  | <br>7 83929 40241 3   |
|    | 7/8  | Csavar                  | 1x 7/8  | <br>7 83929 40243 7   |
|    | 2/9  | Fogazott anyacsavar     | 1x 2/9  | <br>7 83929 40169 0  |
|  | 7/10 | Persely                 | 1x 7/10 | <br>7 83929 40235 2 |
|  | 2/11 | Rugó                    | 1x 2/11 | <br>7 83929 40152 2 |
|  | 9/12 | Zárólemez               | 1x 9/12 | <br>7 83929 40286 4 |
|  | 2/13 | Alátét                  | 1x 2/13 | <br>7 83929 40154 6 |
|  | 2/14 | Csavar                  | 1x 2/14 | <br>7 83929 40155 3 |
|  | 9/15 | Zárófedél               | 1x 9/15 | <br>7 83929 40287 1 |
|  | 2/16 | Anya rögzítő, fogazott  | 1x 2/16 | <br>7 83929 40157 7 |
|  | 7/7  | Csavar                  | 1x 7/7  | <br>7 83929 40242 0 |
|  | 2/18 | Gumiütköző              | 1x 2/18 | <br>7 83929 40159 1 |

|   |      |                |         |   |
|---|------|----------------|---------|---|
|  | 2/19 | Illesztő gyűrű | 1x 2/19 |  7 8 3 9 2 9 4 0 1 6 2 1 |
|  | 2/20 | Gumiütköző     | 1x 2/20 |  7 8 3 9 2 9 4 0 1 6 2 1 |

## Karbantartás



### Tisztítás

Célszerű a szerszámot minden használat után megtisztítani.

Ha a szerszám különösen szennyezett, vagy rozsdásodás jeleit véli felfedezni rajta, feltétlenül tisztítsa meg.



### Olajozás

Tisztítás után ajánlott a szerszámot beolajozni, ami segít a korrózió elleni védelemben



### Élezés

Célszerű naponta, minden használat után megélezni a szerszámot, de abban az esetben mindenképpen szükséges, ha már nem vág tökéletesen



### Szétszerelés

Célszerű időnként a szerszámot szétszedni és alaposan megtisztítani mindenhol, de abban az esetben ha úgy érzi már nem nyitható, zárható könnyen, mindenképpen szükséges

## Alkatrészek cseréje



### Pengecsere

Mikor a penge és az ellenpenge már nem keresztezi egymást, vagy bármelyik megsérül, szükséges a csere.

Szabályozza a két penge beállítását az anya meghúzásával. A rugó eltávolítása után, a pengének az ellenpenge 2/3 részénél kell megállnia az egyik markolat elengedésekor



### Ellenpenge csere

Mikor a penge és az ellenpenge már nem keresztezi egymást, vagy bármelyik megsérül, szükséges a csere



### Rezgéscsillapító cseréje

Mikor a szerszám túl gyorsan záródik be metszés során és a gumibak jó állapotban van, a rezgéscsillapítót kell kicserélni.



### Gumibak cseréje

Mikor a szerszám túl gyorsan záródik be metszés során és a rezgéscsillapító jó állapotban van, a gumibakot kell kicserélni.



### Biztosító fül csavar cseréje

Amennyiben a biztosító fül rögzítő csavarja kilazul, még ha sikerül is újra meghúzni, szükséges kicserélni.





**Markolat burkolatának cseréje**

Ha a burkolatok megsérültek, cserélje ki azokat.

Áztassuk a burkolatokat 2 percre forrásban lévő vízben - ajánlott ragasztó: Loctite 415.