



## FELCO 210C-60

Két kezes - 60 cm - Ívelt vágófej

Made in Switzerland by FELCO, PATENTED CARBON-ALUMINIUM LINK (US: PATENT NO US 7,654,005 B2, other countries: PENDING)



35mm/1.4in. 600mm/23.6in. 710g/25oz.



- > **Megbízható:** ultra könnyű karbonszálal markolat / pengék magas minőségű, edzett acélból / tiszta, precíz vágás / minden alkatrész cserélhető
- > **Hatékony:** könnyű, tartós vágásbeállítás/ karcsú vágófej/ hornyolt ellenpenge a jobb tapadás érdekében
- > **Ergonómikus:** gumiütközők a csukló és karok védelmére / csúszásmentes markolat



## Ajánlott felhasználási területek

★ = Ajánlott, ★★ = Erősen ajánlott, ★★★ = Legjobb szerszám

Szőlő	★★★
Gyümölcsös	★★★
Kertészet	★★★
Parkfenntartás	★★★
Faiskola	★★★
Kis kezű felhasználóknak	★★★
Átlagos kezű felhasználóknak	★★★
Nagy kezű felhasználóknak	★★★
Jobbkezeseknek	★★★
Balkezeseknek	★★★

---

## Kitűnő választás



### Ívelt vágófej

Az ívelt vágófej segíti "behúzni" a növényt, így könnyíti a vágást



### Mikrometrikus vágásbeállítás

A FELCO mikrometrikus rendszere biztosítja a vágófej optimális beállítását. Ennek köszönhető a tiszta, precíz vágás.



### Rezgéscsillapító rendszer

A rezgéscsillapító gumibakok a vágás végén csökkentik a vibrációt. Védik a kezét és a csuklót



### Karbonszálas markolat

Magas minőségű, nagyon erős, szuper könnyű kivitel.



### Variálható

A felmerülő igények szerint cserélhető a nyél (3 féle méretben 2 féle anyagból) illetve a vágófej (egyenes vagy ívelt) típusa.

## Kiegészítők



FELCO 902  
Élezés  
Élező kő



FELCO 903  
Élezés  
Gyémántporos

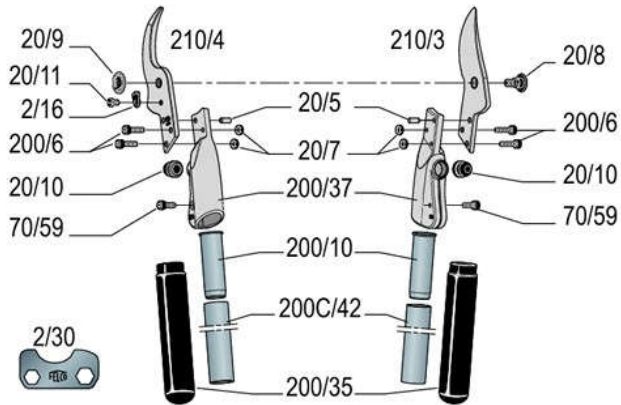




















FELCO 980  
Karbantartás  
Spray



FELCO 990  
Karbantartás  
Zsír

### Alkatrészek



FELCO	REF.	Designation	Composition	UCC Barcode
	2/30	Csavarbeállító kulcs	1x 2/30	
	210/3	Penge	1x 210/3	
	210/4	Ellenpenge	1x 210/4	
	20/93	Javítókészlet	2x 20/10	
	20/94	Javítókészlet	1x 20/9 + 1x20/8	
	200/37	Összekötő	1x 200/37 + 1x 20/10 + 1x 20/5 + 1x 70/59	
	200C/42	Karbonszálás markolat 42 cm	2x 200C/42 + 2x 200/35 + 2x 200/10	
	200/10	Csavar	1x 200/10	
	200/35	Burkolat	2x 200/35	

	20/5	Szegecs	1x 20/5	 7 83929 40174 4
	70/59	Csavar	1x 70/59	 7 83929 40272 7
	200/6	Csavar	1x 200/6	 7 83929 40181 2
	20/8	Csavar	1x 20/8	 7 83929 40177 5
	20/9	Anyacsavar központi csap	1x 20/9	 7 83929 40178 2
	20/7	Anyacsavar	1x 20/7	 7 83929 40176 8
	2/16	Anyacsavar rögzítő, fogazott	1x 2/16	 7 83929 40157 7
	20/11	Csavar	1x 20/11	 7 83929 40172 0
	20/10	Gumiütőkő	1x 20/10	 7 83929 40171 3

## Karbantartás



### Tisztítás

Célszerű a szerszámot minden használat után megtisztítani.

Ha a szerszám különösen szennyezett, vagy rozsdásodás jeleit véli felfedezni rajta, feltétlenül tisztítsa meg.



### Olajozás

Tisztítás után ajánlott a szerszámot beolajozni, ami segít a korrózió elleni védelemben.



### Élezés

Célszerű naponta, minden használat után megélezni a szerszámot, de abban az esetben mindenképpen szükséges, ha már nem vág tökéletesen.



### Szétszerelés

Célszerű időnként a szerszámot szétszedni és alaposan megtisztítani mindenhol, de abban az esetben ha úgy érzi már nem nyitható, zárható könnyen, mindenképpen szükséges.

## Alkatrészek cseréje



### Pengecsere

Mikor a penge és az ellenpenge már nem keresztezi egymást, vagy bármelyik megsérül, szükséges a csere.

Szabályozza a két penge beállítását az anya meghúzásával. A rugó eltávolítása után, a pengének az ellenpenge 2/3 részénél kell megállnia az egyik markolat elengedésekor.



### Ellenpenge cseréje

Mikor a penge és az ellenpenge már nem keresztezi egymást, vagy bármelyik megsérül, szükséges a csere.



### Rezgéscsillapítók cseréje

Mikor a szerszám túl gyorsan záródik be metszés során és a gumibak jó állapotban van, a rezgéscsillapítót kell kicserélni.



### Karbonszálas markolat cseréje

Ha bármilyen törést, repedést észlel a markolaton, haladéktalanul cserélje ki



### A markolat burkolatának cseréje

Ha a burkolat megsérült cserélje ki.

