

FELCO 19

FELCO 8 szórórendszerrel

Made in Switzerland by FELCO



25mm/1in.



S

L



210mm/8.3in.



340g/12oz.



7 83929 10019 7

> **Megbízható:** kényelmes és könnyű. Erős, kovácsolt alumínium fogantyú élettartam garanciával* / penge és ellenpenge kiváló minőségű edzett acélból / tiszta, precíz vágás / minden alkatrész cserélhető

> **Hatékony:** könnyű, tartós vágásbeállítás / drótvágó barázdával / nedvesség elvezetővel

> **Ergonómikus:** kézfej és csuklóvédelem a markolat optimális kialakításának és a vibrációs csillapításnak köszönhetően, csúszásmentes markolat

Ajánlott felhasználási területek

★ = Ajánlott, ★★ = Erősen ajánlott, ★★★ = Legjobb szerszám

Speciális alkalmazások



Kis kezű felhasználóknak



Átlagos kezű felhasználóknak



Nagy kezű felhasználóknak



Jobbkezeseknek



Balkezeseknek



Kiegészítők



FELCO 902
Élező
Élező kő



FELCO 903
Élező
Gyémántporos



FELCO 910
Szerszámtartó
Bőr, övre fűzhető



FELCO 912
Szerszámtartó
Bőr, övre csiptethető













































FELCO 980
Tisztító spray



FELCO 990
Zsír

Alkatrészek

FELCO	REF.	Designation	Composition	UCC Barcode
	2/30	Csavarbeállító kulcs	1x 2/30	 7 63929 40163 8
	7/4	Ellenpenge	1x 7/4 + 1x 7/6	 7 63929 40012 9
	7/90	Javítókészlet	1x 7/7 + 1x 2/16 + 1x 2/9 + 1x 7/8	 7 63929 40017 4
	2/91	Rugókészlet	2x 2/11	 7 63929 40018 1
	2/92	Javítókészlet	1x 2/15 + 1x 2/18 + 1x 2/14 + 1x 2/12 + 1x 2/13 + 1x 2/20	 7 63929 40020 4
	2/93	Javítókészlet	4x 2/18 + 6x 2/20	 7 63929 40021 1
	7/94	Javítókészlet	1x 2/9 + 1x 7/8	 7 63929 40028 0
	7/2	Markolat penge nélkül	1x 7/2 + 1x 2/18 + 1x 7/36	 7 63929 40236 9
	6/35	Markolat burkolat	1x 6/35	 7 63929 40219 2
	7/36	Markolat burkolat	1x 7/36	 7 63929 40239 0
	7/5B	Szegecs a pengéhez	1x 7/5B	 7 63929 40240 6
	7/6	Csavar az ellenpengéhez	1x 7/6	 7 63929 40241 3
	7/8	Csavar	1x 7/8	 7 63929 40243 7

	2/9	Fogazott anyacsavar	1x 2/9	 7 83929 40169 0
	7/10	Persely	1x 7/10	 7 83929 40235 2
	2/11	Rugó	1x 2/11	 7 83929 40152 2
	2/12	Zárólemez	1x 2/12	 7 83929 40153 9
	2/13	Alátét	1x 2/13	 7 83929 40154 6
	2/14	Csavar	1x 2/14	 7 83929 40155 3
	2/15	Zárófedél	1x 2/15	 7 83929 40156 0
	2/16	Anya rögzítő, fogazott	1x 2/16	 7 83929 40157 7
	7/7	Csavar	1x 7/7	 7 83929 40242 0
	2/18	Gumiütköző	1x 2/18	 7 83929 40159 1
	2/19	Illesztő gyűrű	1x 2/19	 7 83929 40160 7
	2/20	Gumiütköző	1x 2/20	 7 83929 40162 1

Karbantartás



Tisztítás

Célszerű a szerszámot minden használat után megtisztítani.

Ha a szerszám különösen szennyezett, vagy rozsdásodás jeleit véli felfedezni rajta, feltétlenül tisztítsa meg.



Olajozás

Tisztítás után ajánlott a szerszámot beolajozni, ami segít a korrózió elleni védelemben.



Élezés

Célszerű naponta, minden használat után megélezni a szerszámot, de abban az esetben mindenképpen szükséges, ha már nem vág tökéletesen.



Szétszerelés

Célszerű időnként a szerszámot szétbontani és alaposan megtisztítani mindenhol, de abban az esetben ha úgy érzi már nem nyitható, zárható könnyen, mindenképpen szükséges.

Alkatrészek cseréje



Pengecsere

Mikor a penge és az ellenpenge már nem keresztezi egymást, vagy bármelyik megsérül, szükséges a csere.

Szabályozza a két penge beállítását az anya meghúzásával. A rugó eltávolítása után, a pengének az ellenpenge 2/3 részénél kell megállnia az egyik markolat elengedésekor.



Ellenpenge csere

Mikor a penge és az ellenpenge már nem keresztezi egymást, vagy bármelyik megsérül, szükséges a csere.



Rezgéscsillapító cseréje

Mikor a szerszám túl gyorsan záródik be metszés során és a gumibak jó állapotban van, a rezgéscsillapítót kell kicserélni.



Gumibak cseréje

Mikor a szerszám túl gyorsan záródik be metszés során és a rezgéscsillapító jó állapotban van, a gumibakot kell kicserélni.



Biztosító fül csavar cseréje

Amennyiben a biztosító fül rögzítő csavarja kilazul, még ha sikerül is újra meghúzni, szükséges kicserélni.



Markolat burkolatának cseréje

Ha a burkolatok megsérültek, cserélje ki azokat.

Áztassuk a burkolatokat 2 percre forrásban lévő vízben - ajánlott ragasztó:: Loctite 415.